

2011年6月期 決算説明会資料

ウェルネット株式会社
(JASDAQ 2428)

代表取締役社長 宮澤 一洋

2011年8月18日

2011年6月期決算の概要



単位:百万円

	10/6期 実績	11/6期					
		上期実績	下期実績	通期計画	通期実績	前期比	計画比
売上高	4,959	2,846	2,982	5,500	5,828	118%	106%
売上総利益	1,454	858	913	1,600	1,772	122%	111%
販売費及び 一般管理費	856	426	570	880	997	116%	113%
営業利益	597	432	343	720	775	130%	108%
経常利益	546	510	339	700	849	156%	121%
当期純利益	2,591	177	188	310	365	14%	118%

※2010年6月期実績の売上高も、純額表示の場合の数値を記載しております。

2011年6月期 サービス別売上高・売上総利益



		10/6期 実績	11/6期					
			上期実績	下期実績	通期計画	通期実績		
							前期比	計画比
マルチペ イメント	売上高	3,962	2,293	2,396	4,416	4,689	118%	106%
	売上総利益	1,218	712	742	1,346	1,453	119%	108%
オンライン ビジネス	売上高	804	460	492	902	953	119%	106%
	売上総利益	279	170	188	287	359	129%	125%
電子認証	売上高	193	93	92	182	185	96%	102%
	売上総利益	▲44	▲24	▲17	▲33	▲40	-	-

※通期計画は平成23年2月15日の決算説明会にて発表の業績予想値です。

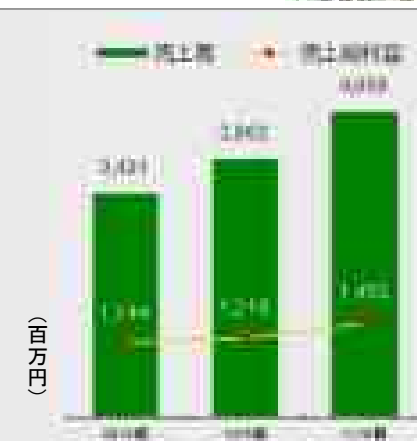
単位：百万円

サービス別 売上高・売上総利益の概要



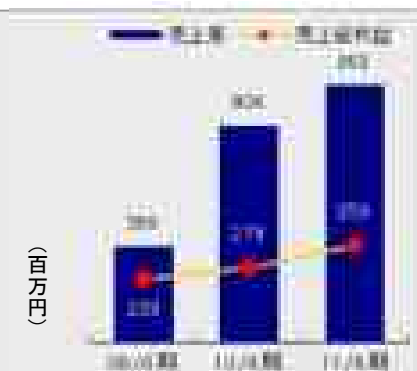
マルチペイメントサービス

- 東日本大震災の影響は限定的
- 既存契約事業者向けの取扱高増加（特に大手EC事業者）
- 提携収納機関の拡充（スリーエフ、じぶん銀行、住信SBIネット銀行、百五銀行・七十七銀行、香川銀行、近畿大阪銀行、清水銀行、親和銀行、天草信用金庫、あすか信用組合、大東京信用組合）




オンラインビジネスサービス

- オンラインゲーム・SNS向けPIN（プリペイド型電子マネー）販売が堅調に推移
- コンビニ店舗ネットワークを有効利用した新サービス「おみせdeツーハン」開始



電子認証サービス

- 機能追加 個別チケット販売機能開発・提供開始（名古屋グランパスが採用）
- 運用コスト低減 元々のコンセプト＝自主運用へシフト
- 他のスポーツイベントなどへの横展開営業活動



財務情報（貸借対照表の2期比較）



（単位：百万円）

個別貸借対照表	10/6期	11/6期
流動資産	12,511	13,986
現金及び預金	10,741	8,283
売掛金 ※	1,615	1,962
その他流動資産	154	3,740
固定資産	2,359	1,923
有形固定資産	725	637
無形固定資産	394	431
投資その他の資産	1,240	854
資産合計	14,871	15,910
流動負債	7,999	8,702
買掛金 ※	2,564	3,193
収納代行預り金	4,797	5,225
その他流動負債	638	283
固定負債	78	268
負債の部合計	8,077	8,971
資本金	667	667
資本剰余金	3,509	3,509
利益剰余金	3,880	4,024
自己株式	▲1,263	▲1,263
純資産の部合計	6,793	6,938
負債及び純資産の部合計	14,871	15,910

その他流動資産

—高売却益に伴う
収入をMRFで運用

PINオンライン販売収益は純額表示しておりますが、当該取引に係る売掛金及び買掛金は総額計上しております。

2012年6月期業績見通し（個別及び連結）



単位：百万円

	個別					連結		
	11/6期 実績	12/6期				12/6期		
		上期	下期	通期	前期比	上期	下期	通期
売上高	5,828	3,120	3,400	6,520	112%	4,140	4,360	8,500
売上総利益	1,772	1,010	1,134	2,144	121%	1,477	1,575	3,052
販売費及び 一般管理費	997	470	504	974	98%	927	925	1,852
営業利益	775	540	630	1,170	151%	550	650	1,200
経常利益	849	530	590	1,120	132%	540	610	1,150
当期純利益	365	300	290	590	161%	1,000	300	1,300

負ののれん償却益726百万円

2012年6月期 サービス別売上高・売上総利益見通し（個別）



単位：百万円

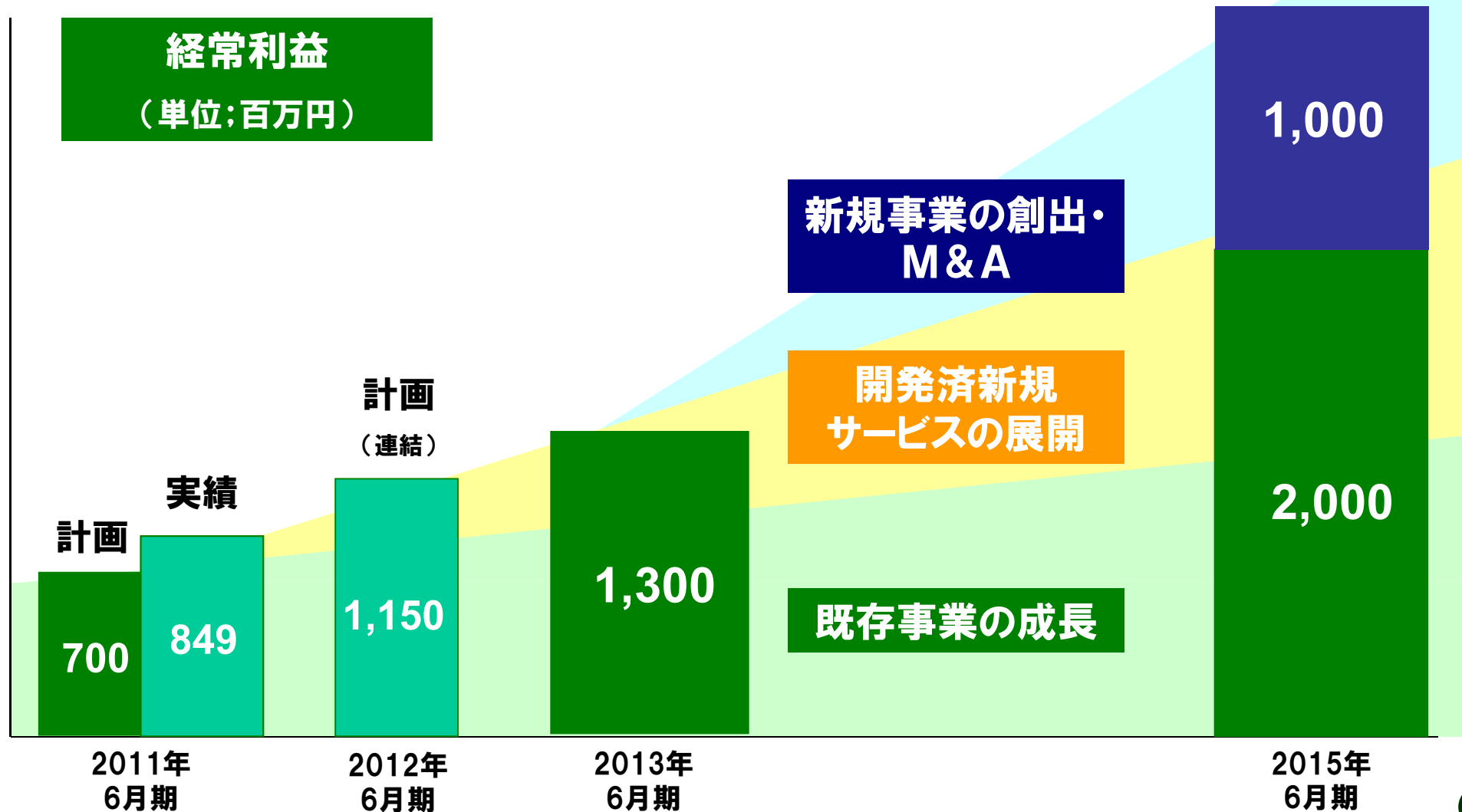
		11/6期 実績	12/6期			
			上期計画	下期計画	通期計画	前期比
マルチペイメント	売上高	4,737	2,534	2,766	5,300	112%
	売上総利益	1,482	829	928	1,757	119%
オンライン ビジネス	売上高	904	489	521	1,010	112%
	売上総利益	329	186	190	376	114%
電子認証	売上高	185	97	113	210	114%
	売上総利益	▲40	▲5	16	11	—

※オンラインビジネスに含まれていた「ネットDE受取サービス」を2012年6月期からマルチペイメントサービスに区分変更。2011年6月期も加味し組み替えた数値を記載しております。

中期経営計画進捗及び今後の展開



業績目標：2015年6月期に経常利益30億円を目指します



中期経営計画の進捗と今後の展開①



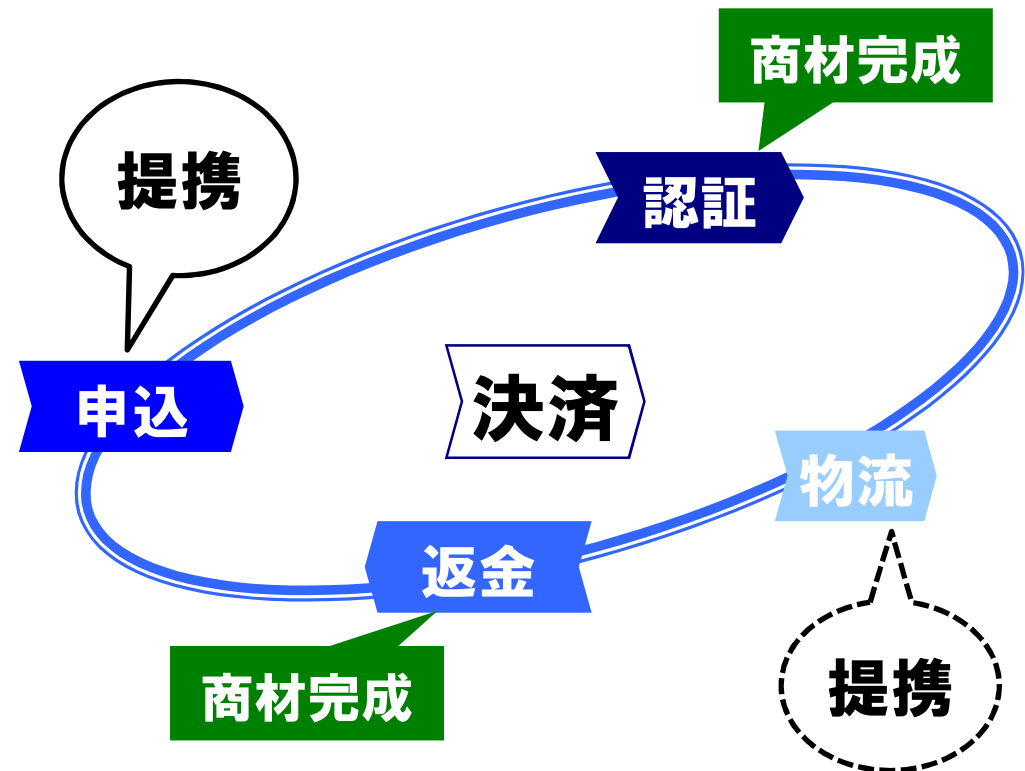
1, バリュートランスファープラットホーム拡充

2, システム仮想化によるコストダウン

3, 新規事業（コンシューマーを意識）

4, グローバル化

5, シナジー効果の高い提携・M&A



申込

2011年7月 Eストアーと業務提携。申込と決済をシームレスに利用できるクラウド型1 stopサービスの提供を開始(8月)

電子認証

ナノメディアと資本・業務提携。ファンクラブ向け会員管理ソリューションに決済と認証をパッケージ化したクラウド型サービスを開始(2012年予定)

新規事業 あったら便利なくみの開発と提供

2月



サークルKサンクスで「おみせdeツーン」サービスの提供開始

7月

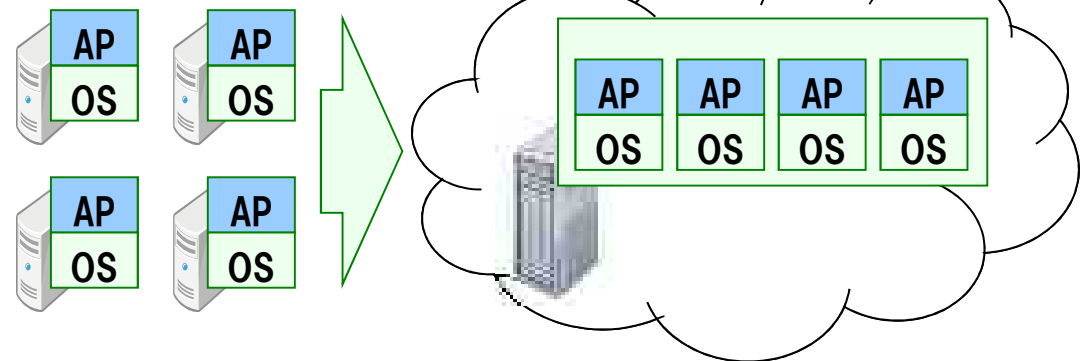


高速バスチケットをキオスク端末で新規購入できるサービスを開始

コンシューマーを意識した
サービスモデルにシフト

システム仮想化によるコストダウン

クラウド時代対応の新技术利用による運用コストのベストパフォーマンス実現に向け研究開発を推進。



シナジー効果の高い提携・M&A

7月 株式会社ナノ・メディア株式を59.64%取得し、連結子会社化。



決済・認証を
シームレス接続



●ファンクラブサイトなどコンテンツサイトに強み

決済

電子認証

サイト構築・運用

マーケティング ● ●

事業者には1 stopでサービスを提供



配当性向33.3%堅持（特殊要因除く）

2010年6月期	2011年6月期(予定)	2012年6月期(予定)
2,200円 (特別配当700円含む)	1,600円 特殊要因：役員退職慰労引当金	2,000円 特殊要因：負ののれん償却益

目標に向けての取り組み

- 投資プロセスを透明化・可視化しスキームリスクをチェック
- 原価構成分析システム完成(2012年春)でPDCAサイクル始動
- オリジナルスキーム開発 “Sunrise plan” 始動



ご清聴ありがとうございました。

ウェルネット株式会社（ジャスダック 2428）

担当 管理部 IR担当

住所 〒100-0011 東京都千代田区内幸町1丁目1-7NBF日比谷ビル26階

TEL 03-3580-0199 FAX 03-3580-0168

URL <http://www.well-net.jp>

Mail ir@well-net.jp

この資料に掲載されております当社の計画及び業績の見通し、戦略等は発表日時点において把握できる情報から得られた当社の経営者の判断に基づいております。あくまでも、将来の予測であり、様々なリスクや不確定要素により、実際の業績と大きく異なる可能性がございますことを、予めご承知おきくださいますようお願い申し上げます。